

ОТЧЕТ О ФИНАНСОВЫХ РЕЗУЛЬТАТАХ ДЕЯТЕЛЬНОСТИ

на 1 января 2024 г.

Форма по ОКУД  
Дата

КОДЫ
0503121
01.01.2024
по ОКПО
55156048
ИНН
6651002954
Глава по БК
906
по ОКТМО
65239800
по ОКЕИ
383

Главный распорядитель, распорядитель, получатель бюджетных средств,  
главный администратор, администратор доходов бюджета,  
главный администратор, администратор источников  
финансирования дефицита бюджета МКДОУ "Слободо-Туринский детский сад "Аленка"  
Наименование бюджета (публично-правового образования) Местный бюджет  
Периодичность годовая  
Единица измерения руб.


по ОКПО  
ИНН  
Глава по БК  
по ОКТМО  
по ОКЕИ

Наименование показателя	Код строки	Код по КОСГУ	Бюджетная деятельность	Средства во временном распоряжении	Итого
1	2	3	4	5	6
<b>Доходы</b>	010	100	740 251,59	-	740 251,59
в том числе:					
Доходы от оказания платных услуг (работ)		131	1 402 095,69	-	1 402 095,69
Доходы от оценки активов и обязательств		176	-710 124,10	-	-710 124,10
Прочие неденежные безвозмездные поступления		199	48 280,00	-	48 280,00
<b>Расходы</b>	150	200	17 291 185,05	-	17 291 185,05
в том числе:					
Заработная плата		211	10 474 357,65	-	10 474 357,65
Начисления на выплаты по оплате труда		213	3 163 274,40	-	3 163 274,40
Услуги связи		221	26 855,28	-	26 855,28
Коммунальные услуги		223	556 753,43	-	556 753,43
Работы, услуги по содержанию имущества		225	735 289,14	-	735 289,14
Прочие работы, услуги		226	243 060,50	-	243 060,50
Страхование		227	5 028,27	-	5 028,27
Социальные пособия и компенсации персоналу в денежной форме		266	91 936,00	-	91 936,00
Амортизация		271	187 812,96	-	187 812,96
Расходование материальных запасов		272	1 762 184,49	-	1 762 184,49
Налоги, пошлины и сборы		291	44 629,00	-	44 629,00
Штрафы за нарушение законодательства о налогах и сборах, законодательства о страховых взносах		292	3,93	-	3,93
<b>Чистый операционный результат</b> (стр. 301 - стр. 302); (стр. 310 + стр. 410)	300		-16 550 933,46	-	-16 550 933,46
Операционный результат до налогообложения (стр. 010 - стр. 150)	301		-16 550 933,46	-	-16 550 933,46
Налог на прибыль	302		-	-	-
<b>Операции с нефинансовыми активами</b> (стр. 320 + стр. 330 + стр. 350 + стр. 360 + стр. 370 + стр. 380 + стр. 390 + стр. 395 + стр. 400)	310		-825 460,32	-	-825 460,32
Чистое поступление основных средств	320		-40 892,16	-	-40 892,16
в том числе:					
увеличение стоимости основных средств	321	310	146 826,00	-	146 826,00
уменьшение стоимости основных средств	322	41X	187 718,16	-	187 718,16
Чистое поступление нематериальных активов	330		-	-	-
в том числе:					
увеличение стоимости нематериальных активов	331	320	-	-	-
уменьшение стоимости нематериальных активов	332	42X	-	-	-
Чистое поступление произведенных активов	350		-710 124,10	-	-710 124,10
в том числе:					
увеличение стоимости произведенных активов	351	330	-	-	-
уменьшение стоимости произведенных активов	352	43X	710 124,10	-	710 124,10
Чистое поступление материальных запасов	360		-74 444,06	-	-74 444,06
в том числе:					
увеличение стоимости материальных запасов	361	340	1 687 740,43	-	1 687 740,43
в том числе:					
уменьшение стоимости материальных запасов	362	440	1 762 184,49	-	1 762 184,49
в том числе:					
Чистое поступление прав пользования	370		-	-	-
в том числе:					
увеличение стоимости прав пользования	371	35X	94,80	-	94,80
уменьшение стоимости прав пользования	372	45X	94,80	-	94,80
Чистое поступление биологических активов	380		-	-	-
в том числе:					
увеличение стоимости биологических активов	381	360	-	-	-
уменьшение стоимости биологических активов	382	46X	-	-	-
Чистое изменение затрат на изготовление готовой продукции, выполнение работ, услуг	390		-	-	-
в том числе:					
увеличение затрат	391	x	-	-	-
уменьшение затрат	392	x	-	-	-
Чистое изменение затрат на биотрансформацию	395		-	-	-
в том числе:					
увеличение затрат	396	x	-	-	-
уменьшение затрат	397	x	-	-	-
Расходы будущих периодов	400	x	-	-	-
<b>Операции с финансовыми активами и обязательствами</b> (стр. 420 - стр. 510)	410		-15 725 473,14	-	-15 725 473,14
<b>Операции с финансовыми активами</b> (стр. 430 + стр. 440 + стр. 450 + стр. 460 + стр. 470 + стр. 480)	420		-15 670 613,37	-	-15 670 613,37
Чистое поступление денежных средств и их эквивалентов	430		-15 615 680,74	-	-15 615 680,74
в том числе:					
поступление денежных средств и их эквивалентов	431	510	1 460 235,13	-	1 460 235,13
выбытие денежных средств и их эквивалентов	432	610	17 075 915,87	-	17 075 915,87
Чистое поступление ценных бумаг, кроме акций	440		-	-	-
в том числе:					
увеличение стоимости ценных бумаг, кроме акций и иных финансовых инструментов	441	520	-	-	-
уменьшение стоимости ценных бумаг, кроме акций и иных финансовых инструментов	442	620	-	-	-
Чистое поступление акций и иных финансовых инструментов	450		-	-	-
в том числе:					
увеличение стоимости акций и иных финансовых инструментов	451	530	-	-	-
уменьшение стоимости акций и иных финансовых инструментов	452	630	-	-	-
Чистое предоставление заимствований	460		-	-	-
в том числе:					
увеличение задолженности по предоставленным заимствованиям	461	540	-	-	-
уменьшение задолженности по предоставленным заимствованиям	462	640	-	-	-
Чистое поступление иных финансовых активов	470		-	-	-
в том числе:					
увеличение стоимости иных финансовых активов	471	550	-	-	-
уменьшение стоимости иных финансовых активов	472	650	-	-	-
Чистое увеличение прочей дебиторской задолженности	480		-54 932,63	-	-54 932,63
в том числе:					
увеличение прочей дебиторской задолженности	481	560	1 402 095,69	-	1 402 095,69



уменьшение прочей дебиторской задолженности	482	660	1 457 028,32	-	1 457 028,32
<b>Операции с обязательствами (стр. 520 + стр. 530 + стр. 540 + стр. 550 + стр. 560)</b>	510		54 859,77	-	54 859,77
<b>Чистое увеличение задолженности по внутренним привлеченным заимствованиям</b>	520		-	-	-
в том числе:					
увеличение задолженности по внутренним привлеченным заимствованиям	521	710	-	-	-
уменьшение задолженности по внутренним привлеченным заимствованиям	522	810	-	-	-
<b>Чистое увеличение задолженности по внешним привлеченным заимствованиям</b>	530		-	-	-
в том числе:					
увеличение задолженности по внешним привлеченным заимствованиям	531	720	-	-	-
уменьшение задолженности по внешним привлеченным заимствованиям	532	820	-	-	-
<b>Чистое увеличение прочей кредиторской задолженности</b>	540		54 859,77	-	54 859,77
в том числе:					
увеличение прочей кредиторской задолженности	541	730	22 948 914,20	-	22 948 914,20
уменьшение прочей кредиторской задолженности	542	830	22 894 054,43	-	22 894 054,43
<b>Доходы будущих периодов</b>	550	x	-	-	-
<b>Резервы предстоящих расходов</b>	560	x	-	-	-

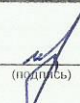
Руководитель

  
(подпись)

О.В. Антропова

(расшифровка подписи)

Главный бухгалтер

  
(подпись)

И.А. Морозова

(расшифровка подписи)

19 января 2024 г.

Централизованная бухгалтерия

ОУ Слободо-Туринского МР

(наименование, ОГРН, ИНН, МП, местонахождение)

Руководитель

(уполномоченное лицо)

Начальник

(должность)

  
(подпись)

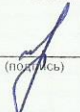
Л.Ю. Сабурова

(расшифровка подписи)

Исполнитель

Главный бухгалтер

(должность)

  
(подпись)

И.А. Морозова

(расшифровка подписи)

8(34361)2-15-97

(телефон, e-mail)

19 января 2024 г.